


# Utrechtse NEx

Een greep uit de resultaten van de eerste Utrechtse Nieuwe Economie Index 2023



## Groene Energie

Van de utiliteitsgebouwen met een label in Utrecht heeft **85%** energielabel A t/m C.

## Inclusief Ondernemen

Vrouwen in de top: **34%** van alle bestuurders van de 50 grootste Utrechtse werkgevers is vrouw (Raden van Bestuur).



## Transparante Ketens

Circa **12%** van de Utrechtse werkgevers heeft het afgelopen jaar informatie gedeeld over hun toeleveringsketen.




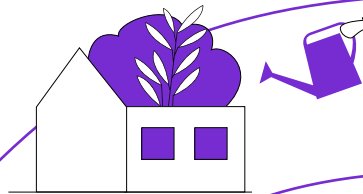
## Echte prijzen

**35%** van de Utrechtse werkgevers is bezig met het meten van zijn impact op het klimaat.



## Biodiversiteit

Bijna **22%** van de Utrechtse werkgevers nam maatregelen om biodiversiteit te bevorderen.



## Circulaire economie

**10%** van alle werkgevers in de provincie Utrecht is actief in de circulaire economie.



## Nieuwe Rijkdom

**24%** van de Utrechtse werkgevers biedt de medewerkers toegang tot sport- en/of bewegingsfaciliteiten.

